



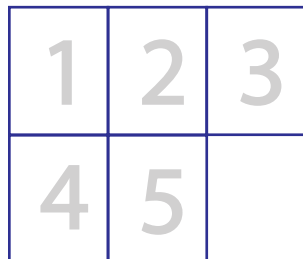
Trousse Zeep-Zeep

Les marges de couture de
1 cm sont incluses

Carré de 5 cm
de côté

Instructions de montage :
www.coutureenfant.fr/trousse-double/

Disposition des planches :



- Anse -

Couper 1 fois, dans le tissu extérieur

Droit fil



1

- Extérieur -

Couper 1 fois, dans la pliure du tissu
et 1 fois dans le thermocollant

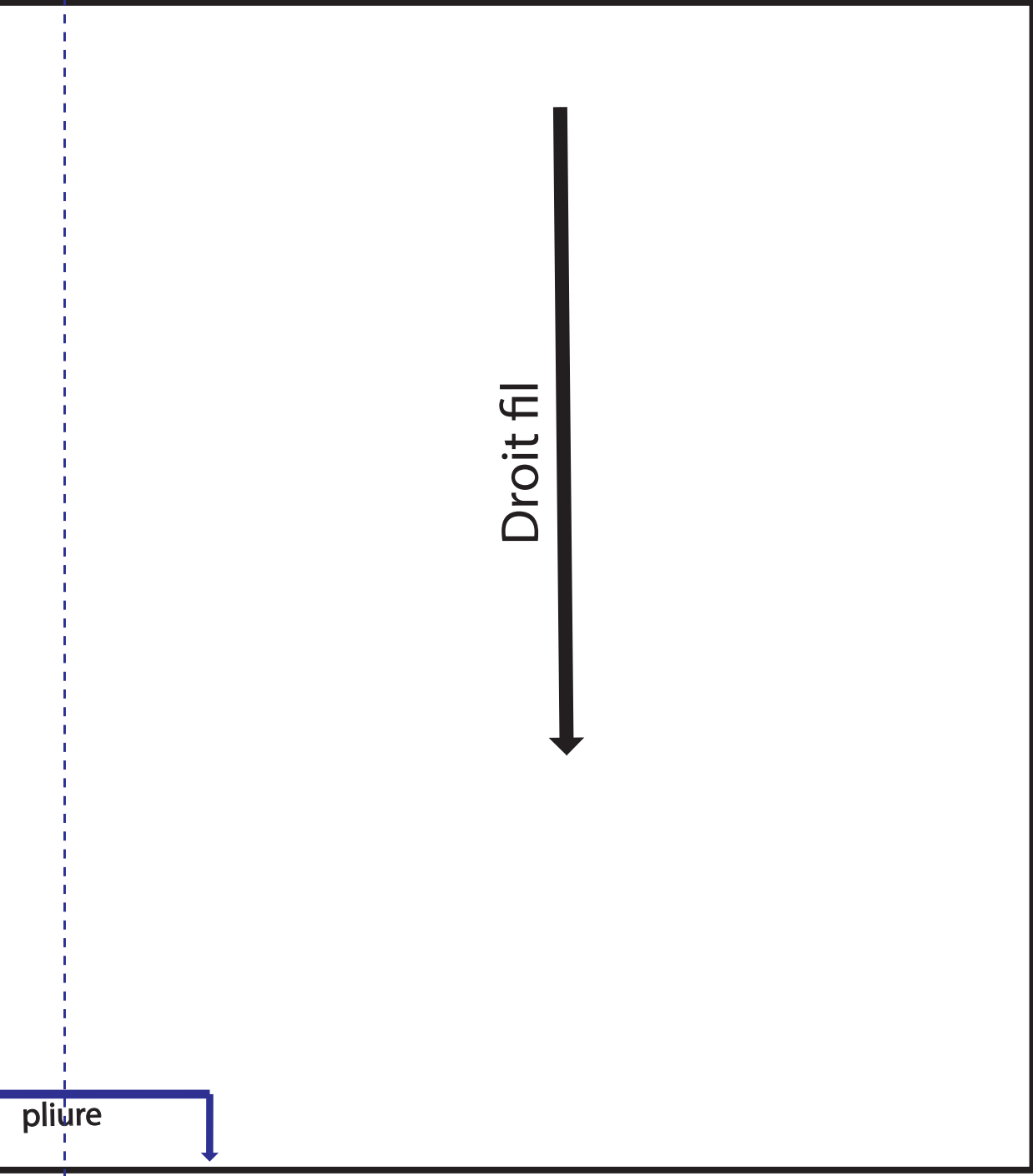


pliure

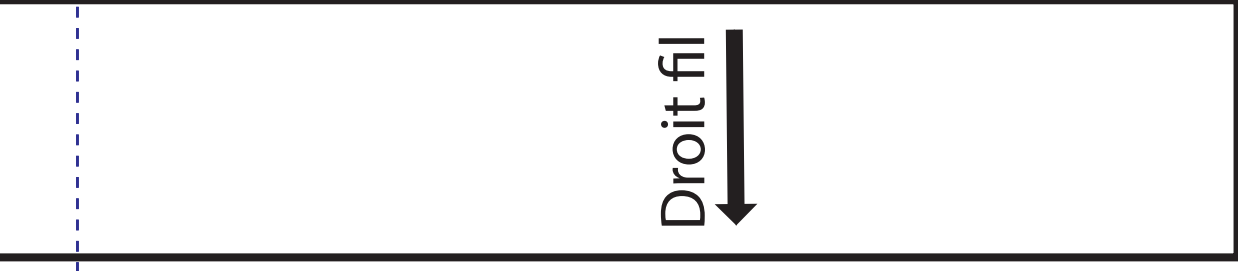
- Top -

Couper 1 fois, dans le tissu extérieur
et 1 fois dans le thermocollant

2



Droit fil



Droit fil



- Doublure -

Couper 2 fois, dans la pliure du tissu



pliure

4

