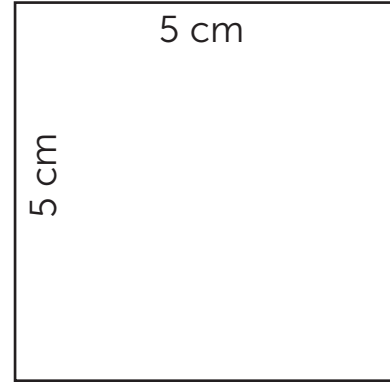




POCHETTE 3 COUTURES

Instructions de montage
www.coutureenfant.fr/Pochette-3-Coutures/

Vérifiez que vous avez la bonne échelle :
mesurez le carré, vous devez trouver ces mesures.

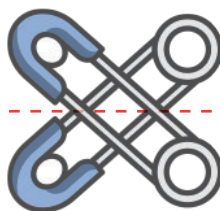


Les marges de couture de 1 cm sont incluses.



1

LIURE

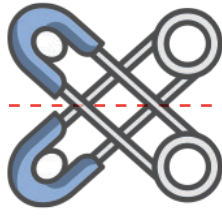


IR & DOUBLURE

Coupez
dans le tissu extérieur
dans le tissu intérieur
dans le thermocollant

2

PLIURE



EXTÉRIEUR & DOU

Coupez

- 1 fois dans le tissu ext
- 1 fois dans le tissu inte
- 1 fois dans le thermoc

DROIT FIL