



PANTALON RIGOTTE

Instructions de montage : www.coutureenfant.fr/pantalon-rigotte/

LÉGENDES DES TAILLES

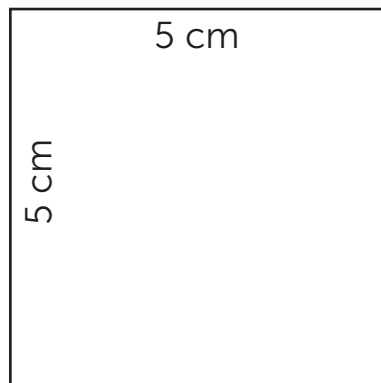
Les marges de couture de 1 cm sont incluses.

————— 12 mois (80 cm)

DISPOSITION DES PLANCHES

1	2
3	4
5	6
7	8

Vérifiez que vous avez la bonne échelle :
mesurez le carré, vous devez trouver ces mesures.



1

2

DROIT FIL

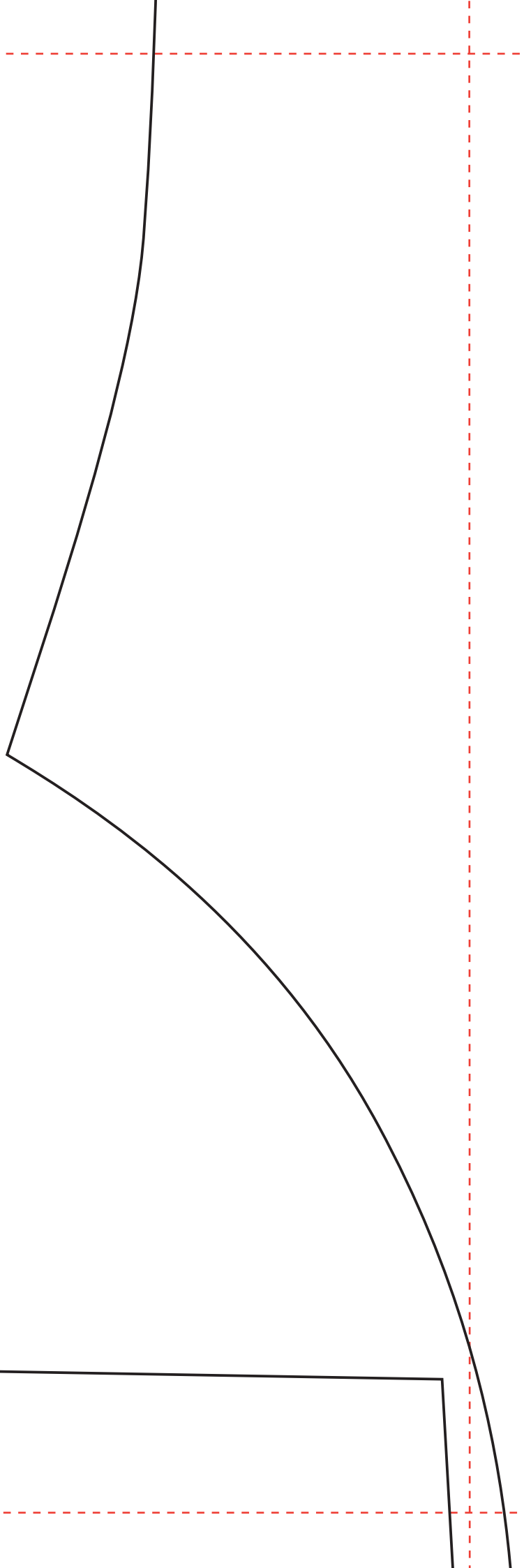
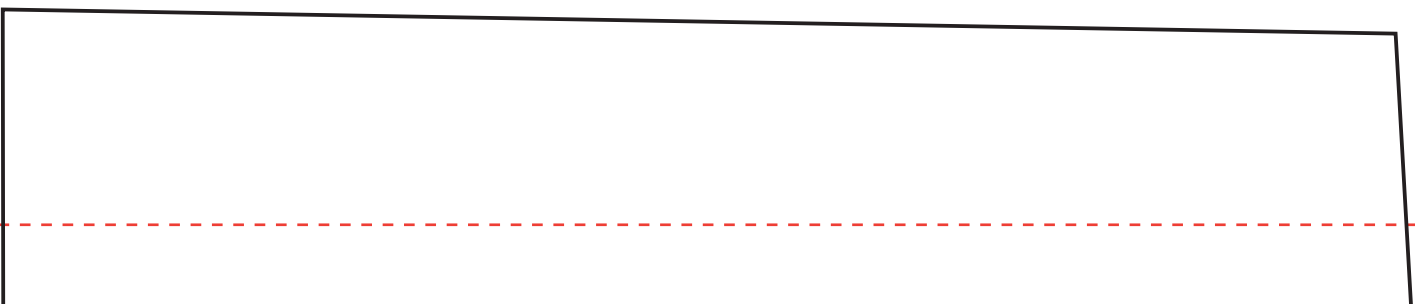


PANTALON RIGOTTE
ARRIÈRE

Couper en symétrie 2 fois



3





4

5

DROIT FIL



PANTALON RIGOTTE

DEVANT

Couper en symétrie 2 fois



PANTALON RIGOTTE POCHES

Couper en symétrie 2 fois

DROIT FIL



DRG



7



PANTALON RIGOTTE

CEINTURE

Couper dans le pli du tissu

DROIT FIL →

← PLIURE →